



**Проект «Родитель плюс»  
реализуется в рамках  
федерального проекта «Современная школа»  
национального проекта «Образование»**

В рамках проекта проводятся бесплатные консультации для родителей, мастер-классы, беседы, семинары.

Группа ВКонтакте: Родитель в теме  
[https://vk.com/roditel\\_v\\_teme](https://vk.com/roditel_v_teme)

Телефон для записи: 8 (939) 813 45 12



**ПРИСОЕДИНЯЙТЕСЬ**

# ТЕМА: УЧИМСЯ ЧИТАТЬ БЫСТРО И ВЫРАЗИТЕЛЬНО. СОВЕТЫ ЛОГОПЕДА.

логопед-дефектолог  
ДЕМИДОВА МАРИЯ ВИКТОРОВНА

# Методики обучения чтению

## №1: МЕТОДИКА ЗАЙЦЕВА

+кубики знакомят детей с буквами и учат составлять слова и слоги;

+ различение гласных и согласных, глухих и звонких звуков (по звучанию);

+различение мягких и твердых звуков (по размеру);

+ легкое запоминание, благодаря песенке.



# Методики обучения чтению

## №2: МЕТОДИКА Марии Монтессори.

+ ребенку сначала предлагается прочувствовать написание буквы, а потом произнести её;  
+ большое количество дидактических материалов.



# Методики обучения чтению

## №3: МЕТОДИКА ЖУКОВОЙ (БУКВАРЬ)

+классический способ;  
+ большое количество картинного материала.



# СКОРОЧТЕНИЕ



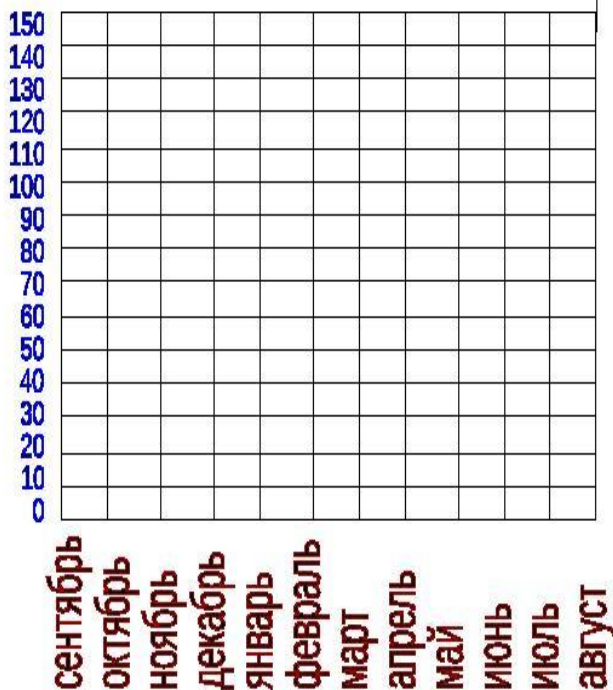
# 1 ШАГ: ЗНАНИЕ № СКОРОЧТЕНИЯ

## Нормы техники чтения

	1-й класс	2-й класс	3-й класс	4-й класс
I четверть	5-10 сл/м	25-30 сл/м	50-54 сл/м	70-74 сл/м
II четверть	11-15сл/м	31 -40 сл/м	55-60 сл/м	75-80 сл/м
III четверть	16-24 сл/м	41-45 сл/м	6 1-69 сл/м	81-90 сл/м
IV четверть	25-30 сл/м	46-50 сл/м	70-75 сл/м	91 -95 сл/м

# 2 ШАГ: ОТСЛЕЖИВАНИЕ ДИНАМИКИ

Личный листок учёта  
скорости чтения



ФОРМУЛА:  
 $(T_1 + T_2 + T_3 + T_4 + T_5)$

5

ПРИМЕР:

$20 + 21 + 19 + 24 + 23 :$

$5 = 21,4 =$

21 СЛОВО В МИНУТУ




# 3 ШАГ: ЧТЕНИЕ ТАБЛИЦ СЛОГОВ НА ВРЕМЯ.

Таблица 2в


БА	ВЕ	ГИ	ДО	ЖУ	ЗЫ	КЮ	ЛЯ	РО	МУ
ЩА	ШЕ	ЧИ	ЦО	ХУ	ФЫ	ТЮ	СЯ	ДИ	РЕ
ВА	ГЕ	ДИ	ЖО	ЗУ	КЫ	ЛЮ	МЯ	СУ	ЛЭ
ВЯ	ВЮ	ДЫ	ДУ	ЗИ	КЕ	ЛА	БЫ	НЕ	ЗА
ВЫ	ГУ	РО	ЖИ	РЕ	РИ	СУ	ФЕ	ТЮ	ФЁ
ЛО	ХУ	ФА	РЕ	НО	БЕ	МЭ	ТИ	МЫ	ДЁ
ПА	ВО	НУ	ЛИ	ЗЕ	РЁ	ЖИ	ЛЮ	БЭ	ХА
ГУ	МЕ	РУ	ХЕ	ДИ	ФЮ	РЯ	НО	ЧИ	ЦЭ
БИ	ГА	ДЕ	ЖЮ	ЗО	КЯ	ЛУ	МЁ	ЛА	ТИ
ЖА	КИ	ЛЫ	МУ	НЮ	ПЯ	РЁ	СЕ	ГЮ	ДЭ
ТО	ХЫ	ЦЕ	ЧУ	ШИ	ЩИ	ЗЁ	НЫ	ПА	ТО
МЫ	РЮ	ФО	ХИ	ЧЕ	ША	ЩУ	ДЫ	СЁ	СУ
ДА	БО	КУ	МИ	ЧА	СЫ	ХЮ	ЛЁ	ТЮ	ША
ПИ	ЗЮ	ДЯ	ПЫ	ФИ	ШУ	ШО	СЮ	ЛЯ	ГЫ
ТЁ	НИ	ЗА	МО	БУ	ЗЯ	СО	СУ	ЦУ	ЖУ
ЗЕ	БУ	ВА	ГЕ	ДЮ	ЖИ	КО	ЛЯ	МЫ	ГА
НЮ	ПО	РИ	СА	ТЁ	ФУ	ЦЭ	ХУ	ЧО	ФЕ
ШУ	ЩИ	БО	ГА	СЕ	ПЯ	ТЮ	ЗЁ	ПЭ	НЯ

# 4 ШАГ: РАЗВИТИЕ ВНИМАНИЯ.



## Игра «Муха в клетке»

### Правила игры

1	2	3
4		6
7	8	9

МУХА может перемещаться только на 1 клеточку  
**ВВЕРХ**  
**ВНИЗ**  
**ВПРАВО**  
**ВЛЕВО**

Можно дать две команды подряд, например:  
ВВЕРХ-ВПРАВО

Внимательно следим за положением МУХИ после каждого перемещения!

# 5 ШАГ: ЧТЕНИЕ СЛОВСОЧЕТАНИЙ И ПРЕДЛОЖЕНИЙ С ВЫПОЛНЕНИЕМ УПРАЖНЕНИЙ

Таблица 7в

полёт жука  
пою юность  
принёс шуку  
прогладь дальше  
рань апрельская  
расслабь щёки  
режь жуткая  
риф гибельный  
рощ фиговых  
рощ эвкалиптовых  
Руфь – артистка  
Руфь устала  
свое гнездо  
свою цену  
скалы, фьорды  
старец шептал  
степь калмыцкая  
степь целинная  
суп холодный  
тем виднее  
твоё хитроумие  
твоё, Юра  
твою этику  
тип машины  
товарищ рад  
товарищ сумел  
товарищ щедрый  
Томь большая  
топь болотная  
тулуп дали  
туф зернистый  
уберись вон  
уподобь небу  
учись делу  
учись читать  
философ Диоген  
хвощ йодистый  
хранилиц Лувра  
чудо-юдо  
Чэнду – Щурово

пошлю ёжику  
примерь форму  
притих Йола  
прогладь форму  
расслабь тело  
режь адская  
ремень щегольской  
рощ тутовых  
рощ хороших  
Русь зимняя  
Руфь сердита  
своё ампула  
своё у нас  
сельдь ржавая  
сон лошади  
степь зелёная  
степь широкая  
стрекоз полно  
сядь хорошо  
твоё оружие  
твоё, цыган  
твою участь  
твоя форма  
ткани эти  
товарищ сел  
товарищ – химик  
товарищ шустрый  
Томь полноводная  
топь луговая  
туф базальтовый  
туш гитарой  
улиц тихих  
услуг йога  
учись йоге  
ферзь – фигура  
хворь обычная  
хлябь жуткая  
цепь медная  
Чэнду – Щигры  
экономь эфир

## Упражнение 6.3. Найди слова

– Найди и подчеркни спрятанные слова.

врпасонлоршпитгородждкотёнокбютимсапыколобокжсестраорпарукаимсавитбант  
тисплатьедраписуголшарракуцйотимсчайбимсчбананюлогранатучебникеручкал  
пронезамокжезстуллошкафкапрестувэголубьчеснокдорзеркалошекстётеньдотим  
пвартхлебмчитлектпвыцусвеснабюопведоммсчывкмышьлорпавкитшгнекапмсч  
истгкаямажоавуцдверьщзориюконьждтбипамашинаячыустулжшлампаорбратэ  
рпаогоньмстилесдлогенлистяютиммехрпамитюсчхомякпчачерепахажзвонокаывч  
стимпеналдорпавсмкнигаолдтисомборакждлотортпимуцснегбзефирриреулицабти  
рсадчяфёбдереволимонюборекуцфвсахарювеникбютикювёрхзщшгоравымукадол  
лосенобитымптравалифтлорарыбамекувчягсводапнекзаяцднекшдоденьжолпесок  
мухапоездтимрекадлорпавлодкалжирафщонепрдиванокнодорпавылетобитмсуп  
мумостопрписьмошенпавимсямячдэхлевзубогонегодренпавпенькротшпакреслог  
лоркроликдекаысмитшнегрибртиедождьлтучадлооблакоснеггрмаиюградшравс  
иболодотрегозеролонебожуваеролтмсзвездакуцэхогораамиморесыпуфьярпринц

## 6 ШАГ: ЧТЕНИЕ КОРОТКИХ РАССКАЗОВ С КАРТИНКАМИ + С ВОПРОСАМИ.

Был у Пе-ти и у Ми-ши конь.  
Стал у них спор: чей конь. Ста-  
ли о-ни ко-ня друг у дру-га  
рвать.



44

— Дай мне, — мой конь!  
— Нет, ты мне дай! Конь не  
твой, а мой!

При-шла мать, взя-ла ко-ня, и  
стал конь ни-чей.



45

# 7 ШАГ: ЧТЕНИЕ РАССКАЗОВ С ПРИМЕНЕНИЕМ УПРАЖНЕНИЙ.

- 1) тексты с пропущенными буквами;
- 2) перевернутые тексты на 90 или 180 градусов;
- 3) с разорванными и сдвинутыми строчками (*пример*);
- 4) тексты с полосками или «шумовыми помехами» (*пример*).

Если вы ищете потерянный ключи, то  
месте, где потерял а не там где светло. Их следует искать в

Давайте, разорвём текст на полоски  
вертикали. Как это не удивительно - чит и сдвинем их по  
возможно. Вы даже не будете замечать этот текст будет  
Невообразимым образом, мозг решит, что текст смещен.  
шараду. ает предложенную

Лев спал. Мышь пробежала ему по телу. Он проснулся и поймал её. Мышь стала просить, чтобы он пустил её; она сказала: "Если ты меняпустишь, и я тебе добро сделаю". Лев засмеялся, что мышь обещает ему добро сделать, и пустил её. Потом охотники поймали льва и привязали верёвкой к дереву. Мышь услышала львиный рёв прибежала, перегрызла верёвку и сказала: "Помнишь, ты смеялся, не думал, чтобы я могла тебе добро сделать, а теперь видишь, — бывает и от мыши добро".

Л. Н. Толстой

# ЛИТЕРАТУРА

Сайты с бесплатными онлайн-тренажерами скорочтения для детей и взрослых:



- **chtenie.net** — тренажер, с 18 уровнями сложности и 5 скоростями;
- **skorochtenie.online** — онлайн-проверка скорости чтения и понимания текста;
- **seria.ru** — тренировки по таблицам Шульте.

- Юрий Михайлович Жданович Юлия Николаевна Глинская. Книгоед. Курс скорочтения.
- Наталья Николаевна Баранова. Скорочтение.